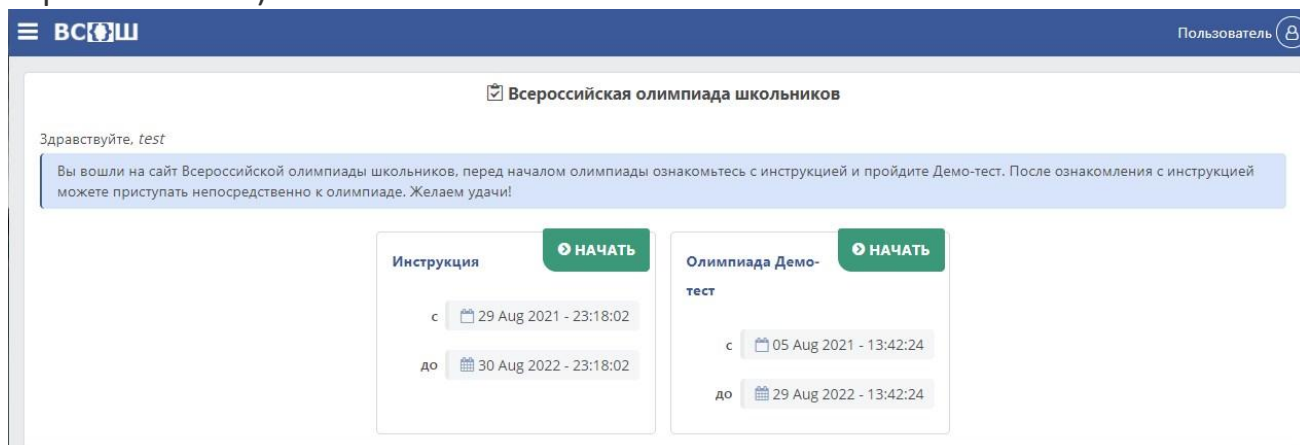
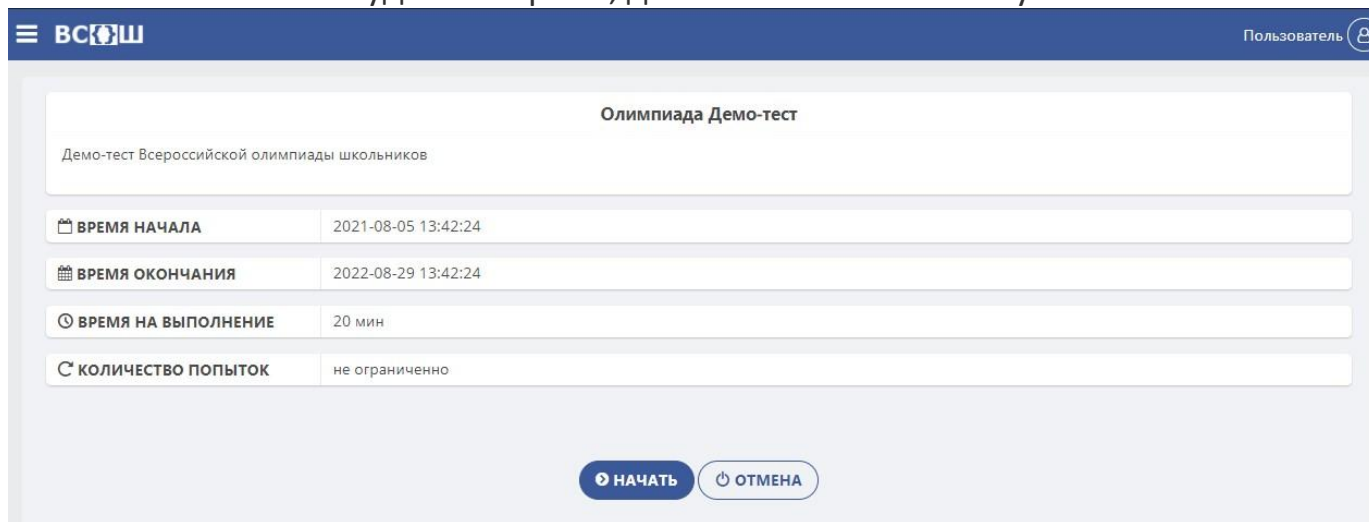


Инструкция по работе с платформой при выполнении олимпиадных заданий

Для выполнения олимпиадных заданий вам будет представлена одна попытка. Для выбора олимпиады следует нажать кнопку «Начать»(смотрите скриншот ниже):



Перед выполнением олимпиадных заданий внимательно прочитайте описание. В описании указано время начала и окончания доступа к заданиям олимпиады; время выделенное на решение олимпиадных заданий и количество попыток. После ознакомления с описанием можете приступить к выполнению заданий. Вы можете отложить начало выполнения заданий и выполнить их в более удобное время, для чего нажмите кнопку «Отмена»



Если вы нажали на кнопку «Начать», то вам будут показаны сами задания. Задания делятся на несколько типов:

1. С выбором одного ответа
2. С выбором нескольких ответов
3. Задание на сопоставление
4. Свободный ответ

В заданиях с выбором одного ответа можно выбрать только один из предложенных вариантов ответов (используйте мышь для перемещения отметки).

2

00:19:19 Вопросы

В каком году началась Вторая мировая война?

1940

1941

1945

1947

1942

1939

< ПРЕДЫДУЩИЙ ДАЛЕЕ >

ЗАВЕРШИТЬ

Если вы сомневаетесь в своем ответе и хотели бы вернуться к данному заданию позднее, поставьте галочку в желтом поле – этот вопрос в меню будет помечен желтой полосой и вы легко сможете к нему вернуться

1

00:19:06 Вопросы

Какие части речи являются именными?

Наречие

Глагол

Прилагательное

Местоимение

Существительное

Числительное

ДАЛЕЕ >

ЗАВЕРШИТЬ

В заданиях с выбором нескольких вариантов следует отметить варианты, которые Вы считаете правильными ответами под заданный вопрос. При этом учтите, что в некоторых заданиях недопустимо выбирать неправильные ответы вместе с правильными.

ВСШШ Пользователь

1 00:19:47

Какие части речи являются именными?

Наречие

Прилагательное

Числительное

Местоимение

Существительное

Глагол

[ДАЛЕЕ >](#)
 [далее >](#)
[ЗАВЕРШИТЬ](#)

В заданиях на сопоставление необходимо выбрать нужный вариант ответа из списка в левом столбце, подходящим к правому столбцу. В примере ниже показано сопоставление выбранных фрагментов текста с жанрами произведений.

ВСШШ Пользователь

3 00:19:05

Установите соответствия между фрагментами произведений и жанром

<div style="border: 1px solid #ccc; padding: 5px; display: inline-block;">былина ▼</div>	<p>Что на него смотреть, ребята, всё пустое! Хоть худо ль, хорошо ль умеем мы ходить И говорить, Однако не ему уж нас перемудрить: Да кстати ли теперь поверье отменить Старинное такое?</p>
<div style="border: 1px solid #ccc; padding: 5px; display: inline-block;">былина ▼</div>	<p>Побежал Василий по Новгороду, По тем по широким улицам. Стоит тут старец-пилигримце, На могучих плечах держит колокол. А весом тот колокол во триста пуд...</p>
<div style="border: 1px solid #ccc; padding: 5px; display: inline-block;">былина ▼</div>	<p>Рек – и из берега стремнистого вырвал огромную пику. Бросил врага, у которого гордую душу исторгнул, В прахе простёртого: там его зăлили мутные волны; Вкруг его тела и рыбы и ўгри толпой закипели...</p>
<div style="border: 1px solid #ccc; padding: 5px; display: inline-block;">былина ▼</div>	<p>Но как ни изощрялся хитроумный Пивомедов, диктант удался. Будущий коллежский регистратор сделал немного ошибок, хотя и напирал больше на красоту букв, чем на грамматику.</p>
<div style="border: 1px solid #ccc; padding: 5px; display: inline-block;">былина ▼</div>	<p>И повелел Олег своим воинам сделать колёса и поставить на колёса корабли. И когда поднялся попутный ветер, подняли они в поле паруса и двинулись к городу. Греки же, увидев это, испугались и сказали, послав к Олегу: «Не губи города, согласимся на дань, какую захочешь»</p>

[< ПРЕДЫДУЩИЙ](#) [ДАЛЕЕ >](#)
[ЗАВЕРШИТЬ](#)

На картинке ниже показано, как указать жанр для первого из представленных текстов. Для этого выбирается жанр из списка, расположенного слева от текста.

3

00:18:57

Вопросы

Установите соответствия между фрагментами произведений и жанром

былина
былина
героическая поэма
летопись
басня
юмористический рассказ

Что на него смотреть, робята, всё пустое!
Хоть худо ль, хорошо ль умеем мы ходить
И говорить,
Однако не ему уж нас перемудрить:
Да к стати ли теперь поверье отменить
Старинное такое?

Побежал Василий по Новгороду,
По тем по широким улицам.
Стоит тут старец-пилигримище,
На могучих плечах держит колокол,
А весом тот колокол во триста пуд...

былина

Рек - и из берега стремнистого вырвал огромную пику.
Бросил врага, у которого гордую душу исторгнул,
В прахе простёртого: там его зáлили мутные волны;
Вкруг его тела и рыбы и ўгри толпой закипели...

былина

Но как ни изощрялся хитроумный Пивомедов,
диктант удался. Будущий коллежский регистратор
сделал немного ошибок, хотя и напирал больше на
красоту букв, чем на грамматику.

былина

И повелел Олег своим воинам сделать колёса и
поставить на колёса корабли. И когда поднялся
попутный ветер, подняли они в поле паруса и
двинулись к городу. Греки же, увидев это, испугались
и сказали, послав к Олегу: «Не губи города,
согласимся на дань, какую захочешь»

< ПРЕДЫДУЩИЙ

ЗАВЕРШИТЬ

ДАЛЕЕ >

В заданиях, предполагающих свободный ответ, правильный ответ необходимо ввести в текстовое поле. Перед ответом внимательно прочитайте само задание и выполните его в соответствии с указанием. Так, если в задании указано написать одно слово (к примеру, фамилию автора), то не нужно вводить словосочетания (к примеру, фамилию, имя и отчество автора).

6

00:19:48

Вопросы

Узнайте героя зарубежной литературы. Напишите его имя. Полезная игрушка, сражавшаяся с силами зла, воплотившимися в образе мышей.

Щелкунчик

LOAD EDITOR

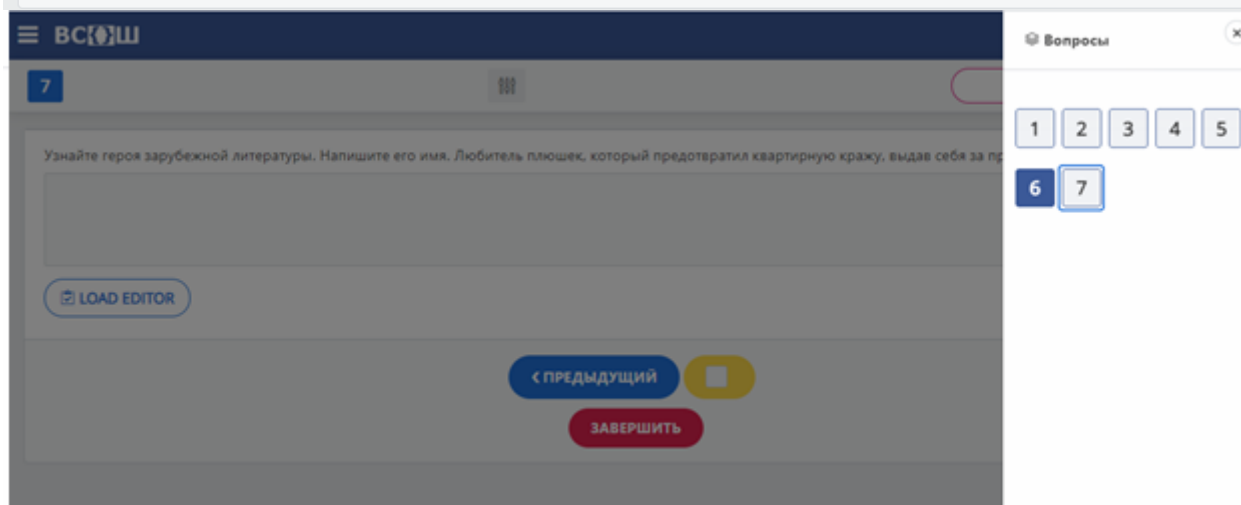
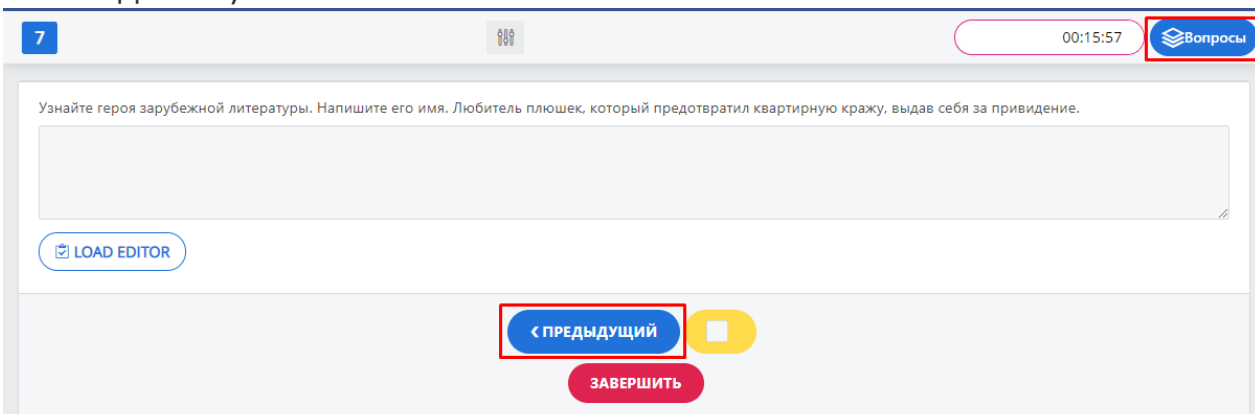
< ПРЕДЫДУЩИЙ

ЗАВЕРШИТЬ

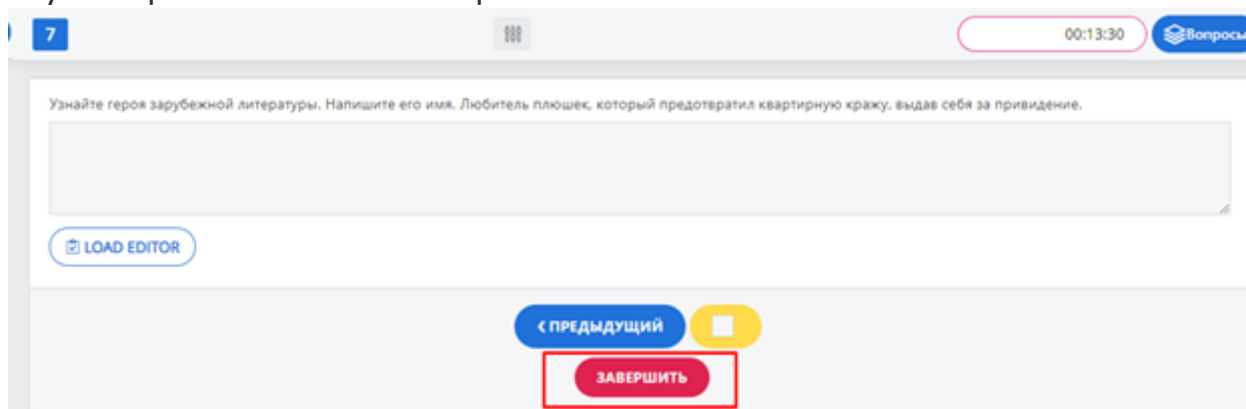
ДАЛЕЕ >

Если вы пропустили какой-то вопрос или решили сменить ответ, то можно вернуться к нему нажатием на кнопку «Предыдущий» (она позволяет

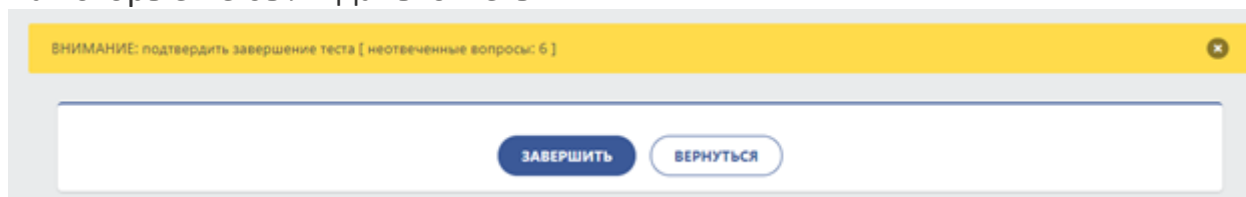
перейти на один вопрос назад) или через вкладку «вопросы» в верхнем правом углу (открывает список всех вопросов, из которых можно выбрать необходимый).



Счётчик оставшегося на выполнение заданий времени отражается в правом верхнем углу. Если Вы решили завершить выполнение досрочно, то для этого служит красная кнопка «Завершить».

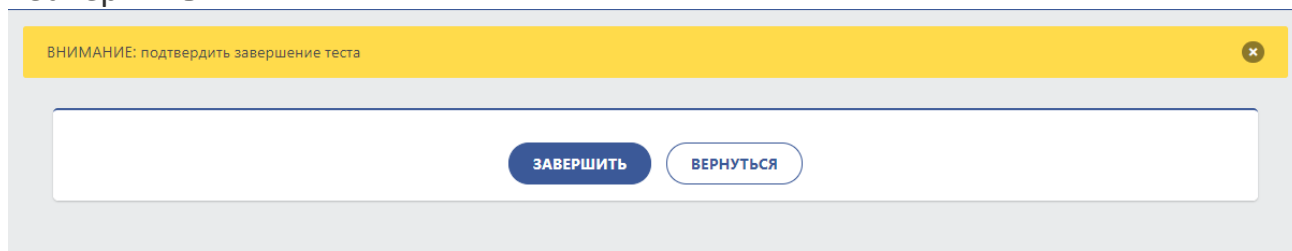


Кнопка «Завершить» открывает окно с информацией о количестве вопросов, на которые не были даны ответы.




Если у вас остались не решенные вопросы вы можете вернуться к заданиям и решить их

Для завершения работы следует в диалоговом окне нажать на кнопку «Завершить».



После завершения работы с олимпиадными заданиями Вам выйдет сообщение «Вы завершили олимпиаду» с указанием предмета, и предложат «Вернуться на главную».



- По завершению инструкции, пройдите демо-тест, во время которого
- найдите счётчик оставшегося времени;
- попробуйте пометить вопросы, к которым хотели бы впоследствии вернуться;
- вернитесь к любым вопросам по кнопке «Вопросы»;
- нажмите научитесь завершать выполнение заданий досрочно и посмотрите, как происходит оповещение о том, что время выполнения олимпиады скоро завершится.

Количество попыток прохождения демо-теста ничем не ограничено.

Если у Вас остались вопросы по работе с платформой, Вы можете обратиться за технической поддержкой по email: olymp@gia66.ru (присылайте скриншоты и указывайте свой логин на платформе), а также с 8:30 до 20:00 в дни проведения олимпиад по телефонам:

Телефон поддержки пользователей:

+7 (900) 202-42-09

+7 (912) 234-40-05

Результат прохождения олимпиад будет опубликован в личном кабинете с теми же учётными данными на сайте vsoshlk.irro.ru по графику, который будет опубликован там же с 15 сентября.